

HAVEMØBLER & TRÆTERRASSER

Pleje og vedligeholdelse


JUNCKERS
Walking on Danish design

JUNCKERS.DK



WALKING ON DANISH DESIGN

JUNCKERS TRÆPLEJE

Når du bruger Junckers Træpleje produkter, er du sikker på, at du plejer og vedligeholder dine trægulve, -lofter og -møbler med det bedste, dit træ kan ønske sig. Junckers Træpleje produkter er et sammenhængende og gennemtestet inden- og udendørs sortiment af vedligeholdelses- og plejeprodukter, der både er nemme at arbejde med og giver den maksimale beskyttelse til dit træværk.

gulvolier. Junckers er indbegrebet af stilrent dansk design i gulvhøjde og er altid med i billedet, hvor danske arkitekter og danske bygningsværker er i front.

Af gode grunde har Junckers derfor en ganske særlig viden, når det gælder behandling og vedligeholdelse af træ, specielt til det danske klima. Den kommer dig til gode, når du vælger Junckers Træplejesystem.

EN DANSK KLASSIKER

Junckers Industrier A/S er Europas førende producent af massive trægulve og har i mere end 60 år været en af Danmarks største producenter af gulvlakker og

INDHOLD

- 4 TIPS
- 6 RENS AF HAVEMØBLER
- 7 OLIERING AF HAVEMØBLER
- 8 PRODUKTER TIL HAVEMØBLER
- 10 RENS AF TRÆTERRASSER
- 11 OLIERING AF TRÆTERRASSER
- 12 PRODUKTER TIL TRÆTERRASSER

TID TIL UDENDØRS HYGGE

Den rigtige behandling forlænger levetiden på din terrasse og havemøbler. Her får du tips til at blive klar til foråret og sommeren.

RENS

Brug Junckers HaveMøbel- & TerrasseRens og en skurebørste og skrub igennem til belægninger, olie og maling er væk.

RÅDDENT TRÆ

Tjek efter med en skruetrækker om der er gået råd i træværket. Udskift de rådne dele - de kan være til fare for dig og andre.

KONTROLLER SØM OG SKRUER

Søm og skruer kan bevæge sig op som årene går, så gå dem igennem med en hammer eller skruetrækker. Men pas på ikke at slå sømmet så langt ned, at der kommer en fordybning, hvor der kan samles vand.

SPÆND EFTER

Efterspænd løse bolte og møtrikker. På den måde sikrer du mere stabilitet.

GIV TRÆBESKYTTELSE

Når vejret og træet er tilstrækkeligt tørt kan du overfladebehandle på ny. Træbeskyttelse med pigment beskytter mere end produkter uden.

ET GODT RÅD!

Arbejd i skyggen.
Behandling og tørring skal så vidt muligt ske på et skyggefuldt sted. Direkte sollys og stærk varme kan forringe behandlingen.



HAVEMØBLER

1) RENS AF HAVEMØBLER

Før behandling



1. Fjern løst snavs ved afvaskning med rent vand. Anvend en stiv børste eller skrubbe.
2. Omryst rensproduktet grundigt før brug og bland med varmt vand i henhold til anvisning.
3. Fordel opløsningen med en børste eller skrubbe og lad virke 5-20 minutter. Skrub herefter overfladen grundigt.
4. Vær opmærksom på, at træet ikke må tørre ud, mens behandlingen står på. Undgå kontakt til aluminiumsoverflader og glas.
5. Slut af med at spule træoverfladen med rindende vand, mens der skrubbes med en ren børste. Gentag behandlingen, hvis det er nødvendigt.



ET GODT RÅD!

Arbejd i skygge.

Behandling og tørring skal så vidt muligt ske på et skyggefuldt sted. Direkte sollys og stærk varme kan forringe behandlingen.

2) OLIERING AF HAVEMØBLER

Den rigtige behandling af dit udendørs træværk forlænger levetiden. Oliebehandling beskytter træet mod solens UV-stråler og forhindrer fugtindtrængning,

så træet bibeholder sin glød og farve.

Kan anvendes på ubehandlede og tidligere oliebehandlede overflader.



1. Overfladen skal være ren og tør.

2. Træet skal mættes med olie. Med pensel påføres Junckers HaveMøbelOlie i et jævnt, dækkende lag. Alle træender, kanter og overflader påføres rigeligt med Junckers HaveMøbelOlie.

3. Hold øje med at olien står blankt/våd og fordel den fra våde til tørre områder, hvor olien er absorberet. Overfladen må ikke tørre ud, da dette vil efterlade skjolder.

4. Vent i maksimalt 20 minutter og tør overskydende olie væk fra alle flader, samlinger og sprækker med en ren, tør klud. Gentag behandlingen efter minimum et døgn.



VIGTIGT!


Klude og andet, der er vædet med olie, kan være selvantændende og skal opbevares i en tætsluttende metalbeholder eller brændes efter brug.

PRODUKTER

Til dine havemøbler



HaveMøbelOlie fås i farverne:



JUNCKERS HAVEMØBEL- & TERRASSERENS

GENEREL BESKRIVELSE

BASISK RENGØRINGSMIDDEL

Til afrensning af snavs, fedt, misfarvninger og overfladebelægninger på havemøbler af træ eller plast, træterrasser samt andre typer udendørs træoverflader.

Hvis produktet tørrer på glas, kan dette misfarves.

Må ikke anvendes på aluminium.

FARVER

-

RÆKKEEVNE

2-5 m² pr. liter

EMBALLAGE- STØRRELSER

2,5 liter

TØRRETID*

Mindst 24 timer inden oliebehandling

PÅFØRINGS- VÆRKTØJ

Børste eller skrubbe med naturfibre

JUNCKERS HAVEMØBELOLIE

GENEREL BESKRIVELSE

TØRRENDE OLIE MED FILTER MOD UV-LYS

Anvendes udendørs til beskyttelse og pleje af havemøbler af hårdtræ. (Lærketræ undtaget)

FARVER

Natur, Teak, Nyatoh, Sort

RÆKKEEVNE

12-15 m² pr. liter

EMBALLAGE- STØRRELSER

3/4 liter

TØRRETID*

24-48 timer mellem hver behandling. Ibrugtagning efter 3 døgn.

PÅFØRINGS- VÆRKTØJ

Pensel

TRÆTERRASSER

1) RENS AF TRÆTERRASSER

Før oliering



1. Fjern løst snavs ved afvaskning med rent vand. Anvend en stiv børste eller skrubbe.
2. Omryst rensproduktet grundigt før brug og bland med varmt vand i henhold til anvisning.
3. Fordel opløsningen med en børste eller skrubbe og lad virke 5-20 minutter. Skrub herefter overfladen grundigt.
4. Vær opmærksom på, at træet ikke må tørre ud, mens behandlingen står på. Undgå kontakt til aluminiumsoverflader og glas.
5. Slut af med at spule træoverfladen med rindende vand, mens der skrubbes med en ren børste. Gentag behandlingen, hvis det er nødvendigt.

TIP

Rens eventuelt et mindre område af gangen for at undgå træet tørrer under behandling og arbejd aldrig i direkte sollys.



2) OLIEBEHANDLING AF TRÆTERASSER



1. Før behandling skal overfladen være ren og tør. Evt. træfiberrejsning kan efter rengøring fjernes ved slibning med fint sandpapir.

2. Terrassen påføres et jævnt og dækkende lag Junckers Terrasseolie. Hold øje med at olien står blankt/våd og fordel den fra våde til tørre områder, hvor olien er absorberet. Overfladen må ikke tørre ud, da dette vil efterlade skjolder.



3. Efter maksimalt 20 minutter tørres overskydende olie væk med en ren, tør klud. Behandlingen gentages efter et døgn.

PRODUKTER



JUNCKERS HAVEMØBEL- & TERRASSERENS

GENEREL BESKRIVELSE	BASISK RENGØRINGSMIDDEL Til afrensning af snavs, fedt, misfarvninger og overfladebelægninger på havemøbler af træ eller plast, træterrasser samt andre typer udendørs træoverflader. Hvis produktet tørrer på glas, kan dette misfarves. Må ikke anvendes på aluminium.
FARVER	-
RÆKKEEVNE	2-5 m ² pr. liter
EMBALLAGE- STØRRELSER	2,5 liter
TØRRETID*	Mindst 24 timer inden oliebehandling
PÅFØRINGS- VÆRKTØJ	Børste eller skrubbe med naturfibre

LærkeTræsOlie fås i



NATUR

TerrasseOlie fås i



NATUR



JUNCKERS TERRASSEOLIE

TØRRENDE OLIE MED FILTER MOD UV-LYS

Træbeskyttelsesolie til udendørs brug. Beskytter mod solens UV stråling og forhindrer fugtindtrængning.

Anvendes på nåletræ og hårdtræ, dog ikke lærk og eg.

Natur, Teak, Nyatoh, Sort

12-15 m² pr. liter

2,5 og 5 liter

24-48 timer mellem hver behandling.
Ibrugtagning efter 3 døgn

Pensel på skaft eller rulle

JUNCKERS LÆRKE TRÆSOLIE

TØRRENDE OLIE MED FILTER MOD UV-LYS

Velegnet til udendørs brug til beskyttelse og vedligeholdelse af lærketræ.


Natur

12-15 m² pr. liter


2½ og 5 liter

24-48 timer mellem hver behandling.
Ibrugtagning efter 3 døgn


Pensel på skaft eller rulle



TEAK



NYATOH



SORT







JUNCKERS

Walking on Danish design

JUNCKERS INDUSTRIER A/S

Værftsvej 4 · 4600 Køge · Tlf. 70 80 30 00
info@junckers.com · junckers.dk